

BATTERY CAULKING GUN



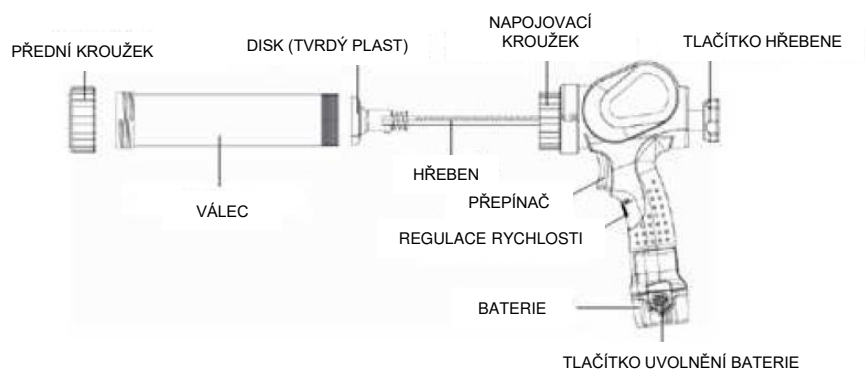
Bezdrátová vytlačovací pistole s baterií 10,8 Li-Ion pro aplikaci jak fólií tak i kartuší.



Název	Obj. číslo
Battery Caulking Gun 10,8 V (400 ml)	86350
Battery Caulking Gun 10,8 V (600 ml)	86366
náhradní baterie	86351
nabíječka baterií	86352

VLASTNOSTI

- ✓ Vysoký výkon 1,5 Ah, Li-Ion 10,8 V baterie
- ✓ Řízení otáček s maximální rychlostí 10 mm/s
- ✓ Maximální síla 450 N – pro práci s houževnatou hmotou
- ✓ Lze vytlačovat standardní kartuše i fólie
- ✓ Rychlonabíječka – nabití cca za 1 hodinu
- ✓ Praktický kufřík pro ukládání pistole a nabíječky



BATTERY CAULKING GUN

KENT 

TECHNICKÉ PARAMETRY







Číslo výrobku:	86350 (400 ml), 86366 (600 ml), 86351 (baterie), 86352 (nabíječka baterií)	
Název:	Battery Caulking Gun	
Balení:	kufřík (pistole, baterie, nabíječka)	
Hmotnost:	86350	2,195 kg
	86366	2,335 kg
Napájení:	10,8 V	
Baterie:	1,5 Ah	
Bezpečnostní list:	ano	
Max. síla:	450 N	
Hustota při 20°C:	0,820 g/cm ³	
Max. rychlost posunu:	10 mm/s	
Viskozita:	<7.0 c/st při 40°C	
Doba nabíjení:	cca 1 hodina	

NÁVOD K POUŽITÍ

Vkládání a vyjmutí baterie

1. Vždy vypněte přístroj před vložením nebo vyjmutím baterie.
2. Nepoužívejte sílu v případě, že akumulátor nelze snadno zasunout.

Instrukce k nabíjení

-  Nabíjení (svítí zelená kontrolka)
-  Nízký stav baterie (svítí červená kontrolka)
-  Baterie nabita z 80%
-  Baterie nabita ze 100%
-  Teplota baterie je příliš vysoká nebo příliš nízká
-  Selhání baterie (svítí zelená i červená kontrolka)

Je-li baterie příliš studená nebo příliš teplá, nebude tato baterie nabíjena a bude blikat červený indikátor. Jakmile baterie dosáhne správné teploty, začne nabíječka automaticky nabíjet baterii. Svítí-li obě kontrolky (zelená i červená) je baterie porouchaná nebo nevyhovující. Nenabíjejte baterie při teplotách pod 0 °C nebo nad 40°C. Má-li být nabíjena studená baterie, vezměte ji nejdříve do teplé místnosti a ponechtejte temperovat na vyšší teplotu. Chlad snižuje nabití baterie.

BATTERY CAULKING GUN

KENT

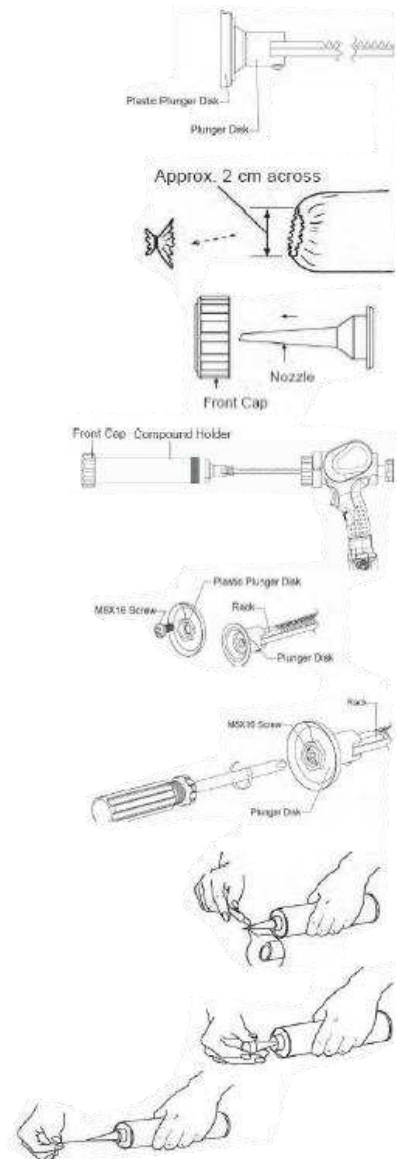
NÁVOD K POUŽITÍ

Plastová fólie

1. Vyřízněte díru na konci fólie.
2. Sejměte přední kroužek a nasuňte fólii do válce. Ujistěte se, že je fólie zasunuta správně.
3. Nasadte aplikační špičku a zajistěte válec předním kroužkem.

Kartuše

Vyměňte/použijte správný vytlačovací disk. Vytlačovací disk je zajištěn šroubem M8.



Prohlášení: Všechny námi podávané informace jsou udávány s maximální pečlivostí. I tak je vhodné, aby si každý uživatel sám vyzkoušel vhodnost použití každého výrobku. Firma N-tek s.r.o. odmítá záruku za každé konkrétní použití výrobku. V žádném případě nenese odpovědnost za jakékoli škody, ani za škody, způsobené v důsledku nesprávného použití, nevhodné aplikace nebo prodeje výrobku jinému odběrateli.

N-tek, s.r.o.,
Svat. Čecha 786/46
693 01 Hustopeče, CZ

Tel./fax: +420 519 411 872
e-mail: info@ntek.cz
www.ntek.cz

Certifikát č. 06.176.812
ISO 15001:2009

